

SUPLEMENTO DE ATIVIDADES



Anna Claudia Ramos
Ilustrações de Naj Formiga

Nome: _____

Ano: _____

Escola: _____




Você acabou de acompanhar dois grandes amigos que adoram estar juntos. Entre atividades de pintura e música, brincadeiras dentro e fora de casa, além de muitos sorrisos e abraços, eles mostraram como a amizade pode ser cheia de imaginação, cumplicidade e momentos inesquecíveis.


Independentemente das semelhanças ou diferenças, eles descobriram que o mais importante é se divertir e aproveitar cada segundo lado a lado.

E você? Tem amizades assim? Agora é hora de lembrar, imaginar e criar!

- 1. Hora de colorir.** Os personagens do livro adoram sorvete na casquinha, e você? Pinte cada bola de sorvete com as cores de que você gosta. Você pode inventar sabores diferentes e até criar um sabor só seu!



2. Ligue os pontos. Que surpresa será que aparece quando ligamos os pontinhos? Depois de descobrir a imagem, você pode colorir do jeito que quiser.



- 3. Relacione as colunas.** Os personagens gostam de pintar com tintas coloridas. Será que você reconhece as cores que as crianças estão usando na ilustração a seguir? Relacione o nome a cada uma das cores.



AMARELO

AZUL

BRANCO

PRETO


ROSA

ROXO

VERDE

VERMELHO

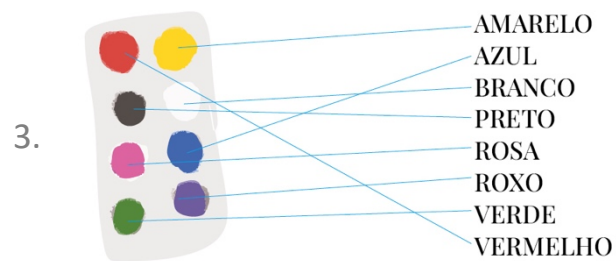

4. Agora é sua vez! Quem são seus amigos? Do que você mais gosta de brincar com eles? Faça um desenho, escreva o nome deles e mostre como essa brincadeira é divertida!



Respostas das atividades

Separe esta página do restante do material para poder conferir as atividades posteriormente com as crianças.

1. Resposta pessoal. Espera-se que as crianças usem a criatividade para colorir as bolas de sorvete.



4. Resposta pessoal.